中信证券
CITIC SECURITIES

「信 e 投國際」線上開戶

「信e投國際」線上開戶教學

客戶可經https://www.citics.com.hk/AppDownload.php 或點擊以下二維碼下載信e投國際手機應用程式。

	蘋果 iOS (App Store)	安卓 Android (直接下載)
信e投國際		

客戶進行線上開戶前請做好以下準備：

1. 有效的中國第二代居民身份證件並介乎18至64歲
2. 有效的中國內地銀行卡 (僅用於身份驗證)
3. 確保智能裝置已下載信e投國際APP並處於良好的網絡連接環境

1. 進入線上開戶

STEP 1.1

在信e投國際APP中點擊手機開戶服務

STEP 1.2

選擇開戶地區

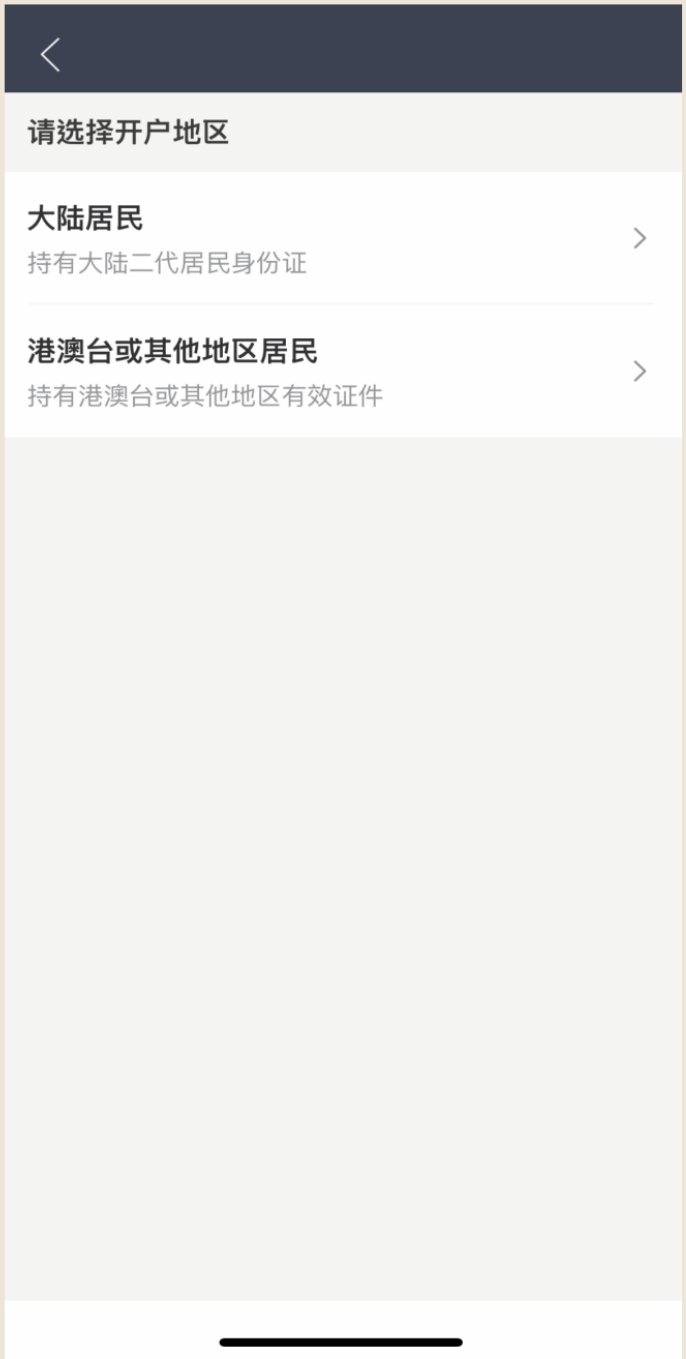

STEP 1.3

開戶前準備

- 準備有關開戶文件

- 仔細閱讀及同意線上開戶協議及聲明

- 確認爲非美國公民、居民或永久外輸居民

STEP 1.4

手機號碼認證

- 輸入有效手機號碼及短訊驗證碼

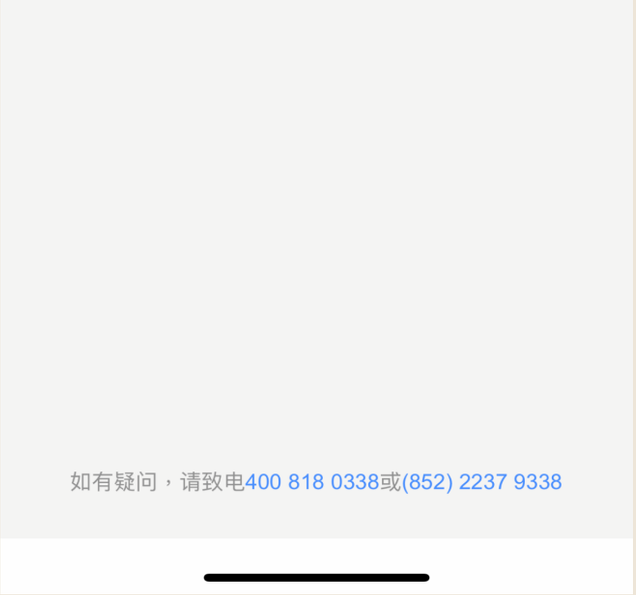

2. 填寫個人資料及身份認證

STEP 2.1

提交身份證明文件

- 拍攝並上傳身份證的正反面
- 確保身份證的邊框完整，圖像、字體及證件號碼清晰可見

STEP 2.2

核對及輸入個人基本資料

- 核對系統辨識的身份證資料
- 確保姓名及地址拼音無誤
- 輸入或修改個人基本資料

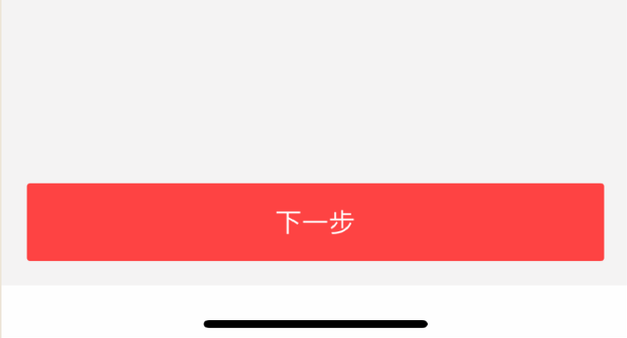

STEP 2.3

CA認證

- 拍攝及上傳一段朗讀隨機數字的影片進行人臉識別認證

STEP 2.4

中國銀聯驗證

- 填寫內地銀行卡借記卡號及有關銀行卡預留的手機號碼



STEP 2.5

帳戶類型及交易市場

STEP 2.6

填寫通訊信息

- 選擇開立現金或融資(保證金)證券賬戶

- 選取需開立的交易市場

- 輸入客戶經理的推薦碼進行關聯(如適用)

- 確認現居地址是否與身份證相同,如不相同請手動輸入地址並上傳有效之地址證明(地址輸入必需與地址證明完全匹配)

- 輸入電郵地址並確認輸入無誤

- 本公司之帳戶信息/結單/重要通知將發送至閣下登記的電子郵箱

STEP 2.7

填寫職業信息

- 填寫詳細的就業信息

- 若所屬行業爲金融行業則需要聲明是否需要雇主同意書

- 若就業狀況爲無業/退休/待業則需要選擇上一份工作的就業信息

STEP 2.8

個人稅務及聲明

- 相關個人聲明

- 確認個人稅務轄區

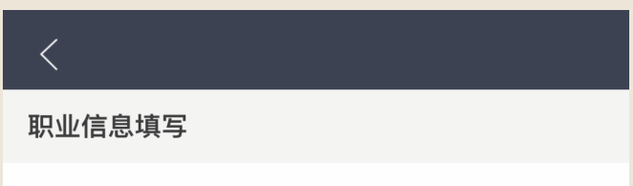



STEP 2.9

個人信息披露

- 披露個人背景信息
- 有關保證金額外資料披露(如適用)
- 有關個人資料直接促銷選項

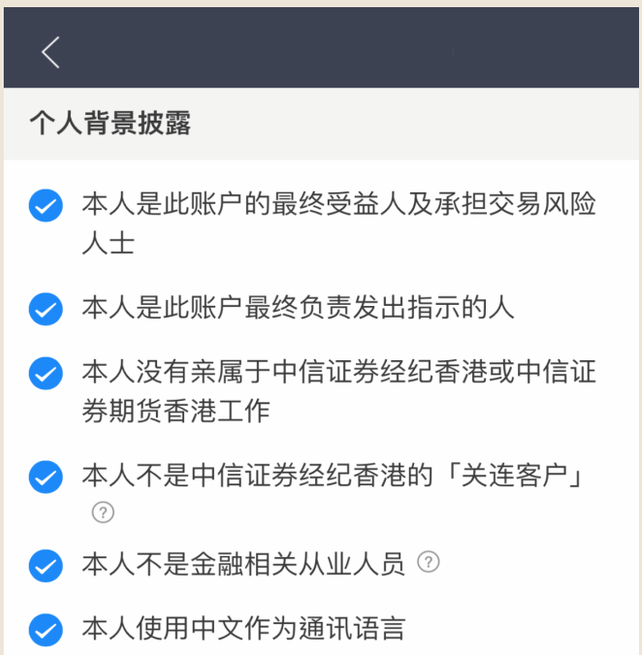

STEP 2.10

個人及財務資料

- 選擇正確的個人及財務資料

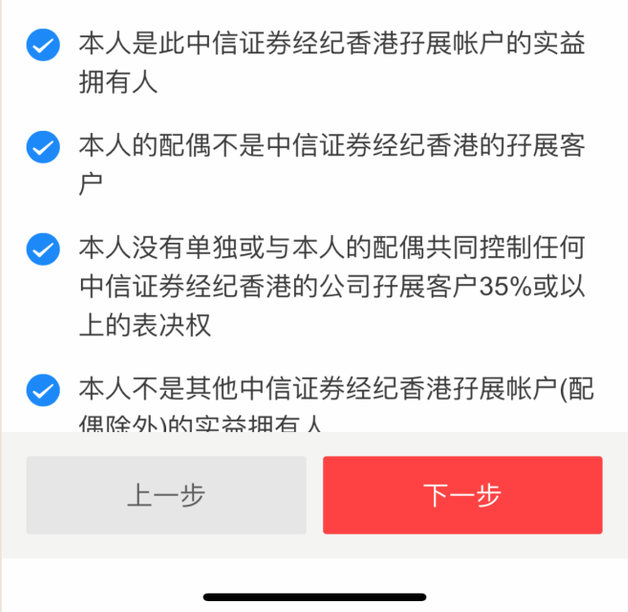

3. 完成問卷及聲明

STEP 3.1

填寫衍生品相關問卷

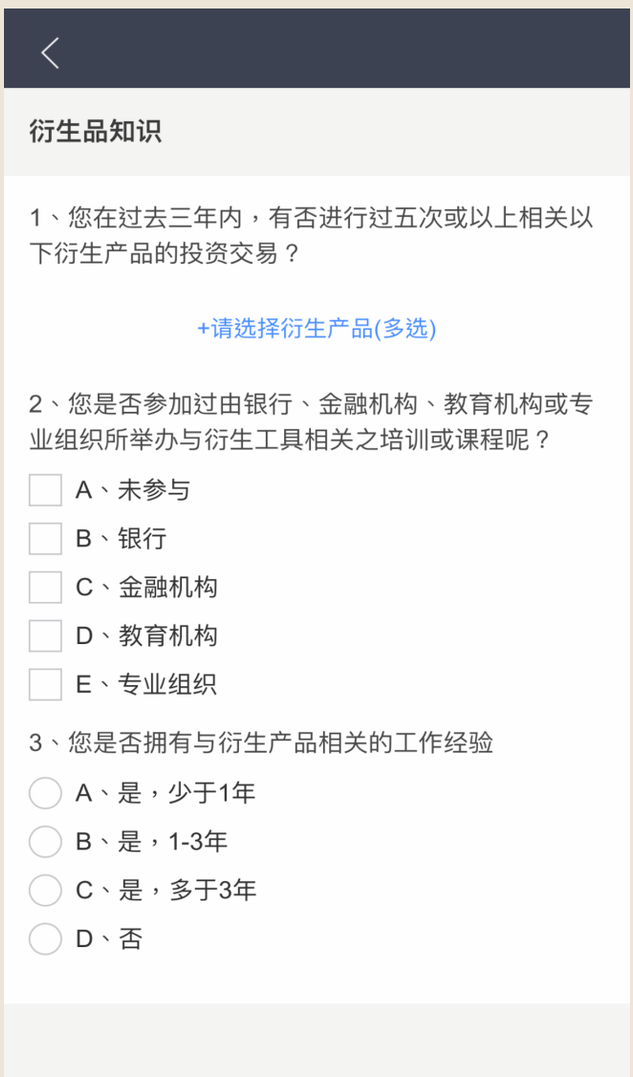



STEP 3.2

風險評估

- 填寫風險評估問卷

- 確認風險評估結果

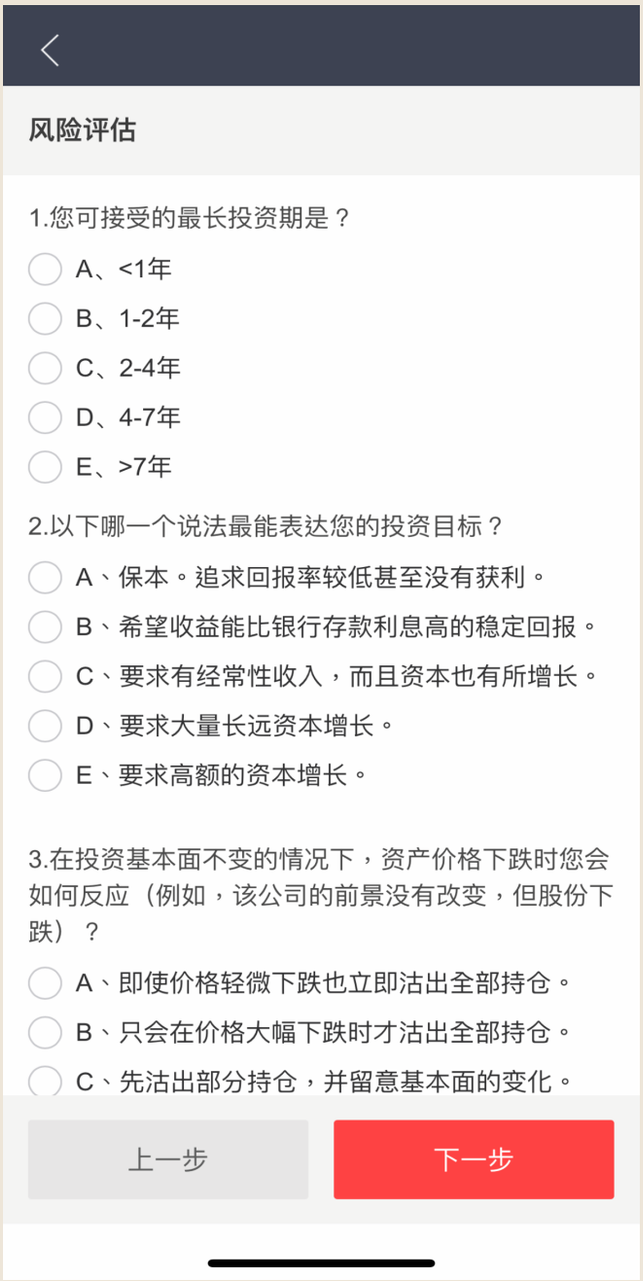

STEP 3.3

閱讀並確認有關投資者風險披露聲明

STEP 3.4

點擊閱讀並同意有關條款及其他重要內容

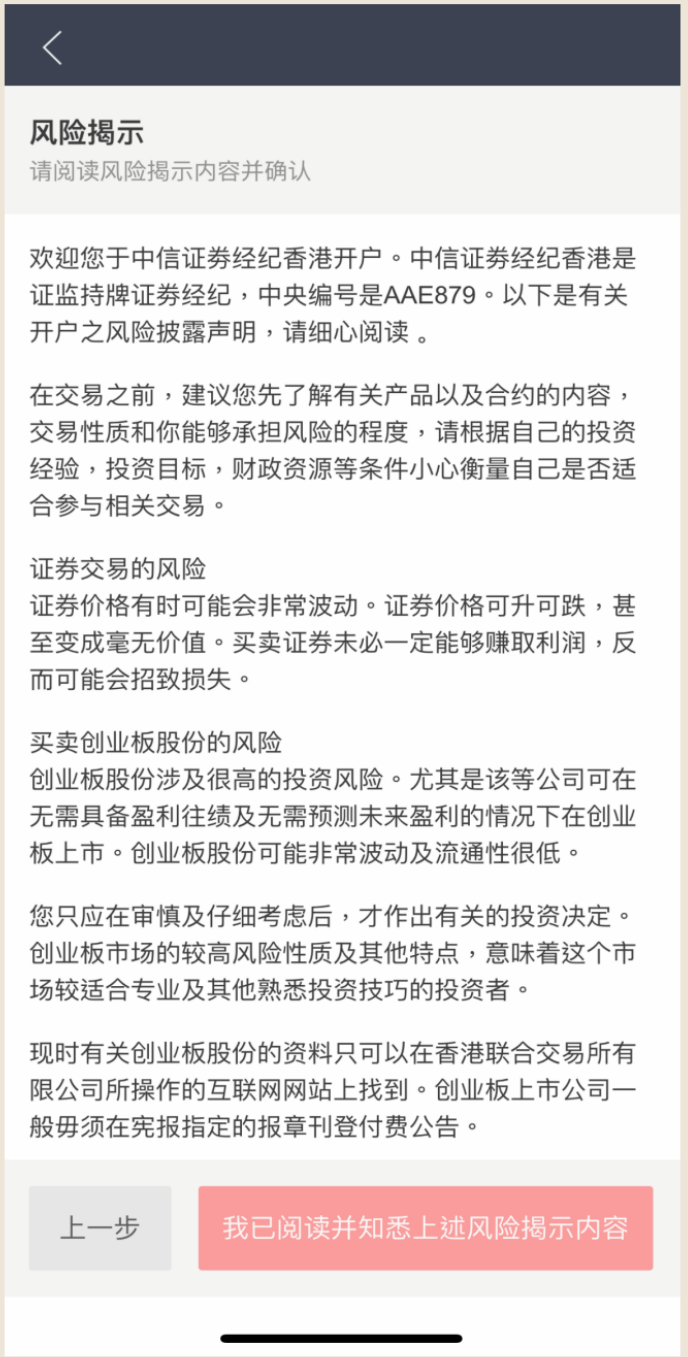

STEP 3.5

簽署以確認:

- 所有提供的個人資料皆爲真實且正確無誤

- 已閱讀及同意全部條款/協議



查看開戶進度

完成線上開戶後，您可以隨時以手機號碼登入開戶系統以查看開戶進度。

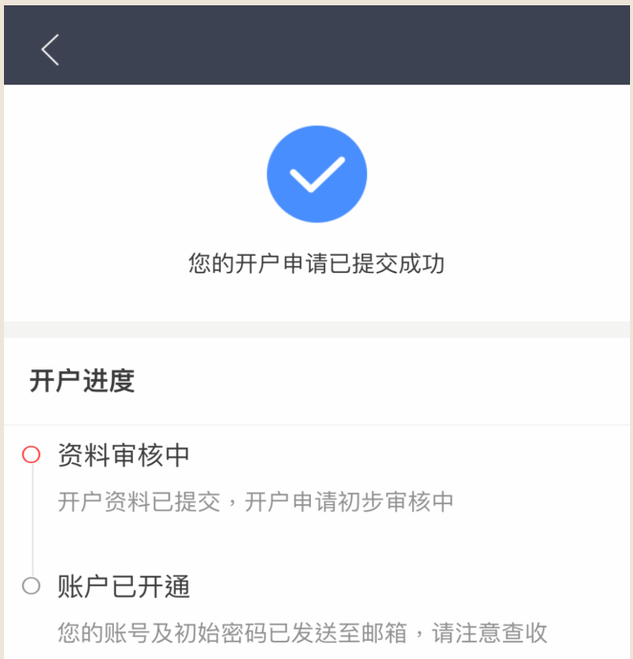

*「信e投國際」線上開戶教學會按需要不定期更新。

如您需要更多資料或查詢，歡迎聯絡您的客戶經理，
或透過以下方式與我們聯絡。謝謝！

電郵: csi-callcentre@citics.com.hk

電話: 香港客戶服務熱線 (852) 2237 9338

中國內地免費熱線 400 818 0338